




Before



AFTER



- すっきりデザイン
- OA タップの収納も OK
- 作業台横並びでの配線も OK
- かんたん取付け



均等耐荷重
8kg



動画を見る

Click

W1800 用、W1500 用の 2 サイズ

特徴


1. YamaTec ワークテーブル全般に取り付けが可能！



SWP-1590-II にセットした例



SVRH-1575-GG にセットした例



SSR-1875-GI にセットした例

⚠ 昇降タイプ・フライトタイプ・折りたたみタイプ・ステンレスワークテーブルへの取付けは不可です


2. 天板にクランプ固定する商品との併用が可能！ (マルチシステムやワークテーブル架台など)



天板に背面クランプ固定：
マルチシステムとの併用例



天板に側面クランプ固定：
ワークテーブル架台との併用例



天板に側面クランプ固定：
ロジスタンドとの併用例

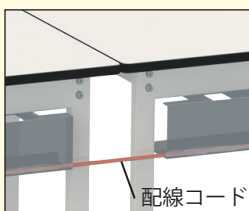
⚠ 背面固定形式(オプション)では取り付け不可です

3. ワークテーブル用キャビネットとの併用が可能！



⚠ 併用の場合、キャビネットの取り付け位置は右端・左端のみ可能です

4. 横並びのテーブル間もスムーズに配線できます！




配線ダクト側面の開口部により配線コードが通しやすくなっています。

⚠ 分かりやすいよう配線ダクトの画像色を変えています

5. 取り付けはドライバーだけで簡単！

天板裏の、天板と天枠を固定しているボルトを一旦ゆるめ、配線ダクトを差し込んだ後にボルトを締めこんで再度固定します。



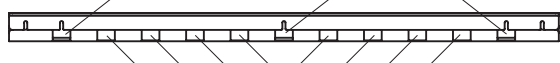
SHD-1800-BK

適合天板サイズ	品番	質量	定価(税抜)
W1800 用	SHD-1800-BK	6.3 kg	¥14,900
W1500 用	SHD-1500-BK	5.1 kg	¥14,300

■ 寸法図

SHD-1800-BK


□50×60 穴 3個



平面図

□50×35 穴 8個

1554



正面図

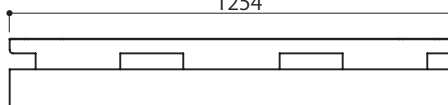
SHD-1500-BK

□50×60 穴 2個

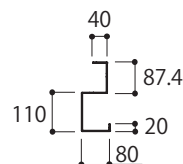


□50×35 穴 6個

1254



側面図



〈仕様〉 スチール製
粉体焼付塗装 ブラック
RoHS2 指令対応
グリーン購入法に準拠

発売元



山金工業株式会社

本社・工場…福井市 支店…東京・大阪・金沢



ホームページを見る

Click



ISO 9001 : 2015 認証番号 09394
ISO14001 : 2015 認証番号 07451
森田工場・春江倉庫

お問い合わせは・・・